


# PARCO REGIONALE DEL MONTE BARRO



duemila 17

**gennaio**

lun	mar	mer	gio	ven	sab	dom
						1
2	3	4	5	6	7	8
9	10	11	12	13	14	15
16	17	18	19	20	21	22
23	24	25	26	27	28	29
30	31					

**febbraio**

lun	mar	mer	gio	ven	sab	dom
			1	2	3	4
5	6	7	8	9	10	11
12	13	14	15	16	17	18
19	20	21	22	23	24	25
26	27	28				

**marzo**

lun	mar	mer	gio	ven	sab	dom
			1	2	3	4
5	6	7	8	9	10	11
12	13	14	15	16	17	18
19	20	21	22	23	24	25
26	27	28	29	30	31	

**aprile**

lun	mar	mer	gio	ven	sab	dom
					1	2
3	4	5	6	7	8	9
10	11	12	13	14	15	16
17	18	19	20	21	22	23
24	25	26	27	28	29	30

**maggio**

lun	mar	mer	gio	ven	sab	dom
1	2	3	4	5	6	7
8	9	10	11	12	13	14
15	16	17	18	19	20	21
22	23	24	25	26	27	28
29	30	31				

**giugno**

lun	mar	mer	gio	ven	sab	dom
			1	2	3	4
5	6	7	8	9	10	11
12	13	14	15	16	17	18
19	20	21	22	23	24	25
26	27	28	29	30		

**luglio**

lun	mar	mer	gio	ven	sab	dom
					1	2
3	4	5	6	7	8	9
10	11	12	13	14	15	16
17	18	19	20	21	22	23
24	25	26	27	28	29	30
31						

**agosto**

lun	mar	mer	gio	ven	sab	dom
		1	2	3	4	5
6	7	8	9	10	11	12
13	14	15	16	17	18	19
20	21	22	23	24	25	26
27	28	29	30	31		

**settembre**

lun	mar	mer	gio	ven	sab	dom
				1	2	3
4	5	6	7	8	9	10
11	12	13	14	15	16	17
18	19	20	21	22	23	24
25	26	27	28	29	30	

**ottobre**

lun	mar	mer	gio	ven	sab	dom
						1
2	3	4	5	6	7	8
9	10	11	12	13	14	15
16	17	18	19	20	21	22
23	24	25	26	27	28	29
30	31					

**novembre**

lun	mar	mer	gio	ven	sab	dom
			1	2	3	4
5	6	7	8	9	10	11
12	13	14	15	16	17	18
19	20	21	22	23	24	25
26	27	28	29	30		


**dicembre**

lun	mar	mer	gio	ven	sab	dom
				1	2	3
4	5	6	7	8	9	10
11	12	13	14	15	16	17
18	19	20	21	22	23	24
25	26	27	28	29	30	31

1. Veduta panoramica del Monte Barro - 2. Villa Bertarelli, sede del Parco e del CFA - 3. Il Centro Turistico Culturale dell'Eremo - 4. Panorama dal Barro sui laghi della Brianza - 5. Segnaletica sentieristica - 6. Panorama dal Barro sul bacino del lago di Lecco - 7. Il Barro visto da Lecco - 8. La Chiesa di S. Maria (sec. XV) - 9. L'incompiuta Chiesa di S. Michele (sec. XVII) - 10. Area espositiva all'Eremo - 11. Salone convegni all'Eremo - 12. Una sala del Museo Etnografico dell'Alta Brianza (MEAB) - 13. Il nucleo medievale di Camporeso dove ha sede il MEAB - 14. Una sala del Museo Archeologico del Barro (MAB) - 15. Osservatorio ornitologico di Costa Perla - 16. Una sala del Centro Parco G. Panzeri

Referenze fotografiche:  
N. 1 Franco Manzocchi; N. 2-3-8-11 Patrich Franceschi; N. 4-5-6-7-9-10-14-15-16 Federico Bonifacio; N. 12-13 Archivio Parco





# PARCO REGIONALE DEL MONTE BARRO



# UN PARCO DA VIVERE

## Cosa offre il Parco

Nel Parco Monte Barro vi sono luoghi di straordinaria singolarità di cui scoprire e assaporare le bellezze:

- gli spettacolari scorci panoramici ammirabili da tutti i versanti del monte e in particolare dall'Eremo e dalla vetta (m. 922 s.l.m.);
- i 44 km di sentieri, adeguatamente segnalati, che raggiungono tutti i luoghi di maggiore interesse del Parco;
- i percorsi di trekking con sentieri di collegamento con altri Parchi e Riserve;
- le rupi ed i prati magri ricchissimi di flora rara ed endemica;
- la Stazione ornitologica di Costa Perla, storico roccolo ora votato allo studio delle migrazioni degli uccelli;
- il nucleo medioevale di Camporeso dove ha sede il Museo Etnografico dell'Alta Brianza (MEAB);
- i resti dell'insediamento di epoca gota (V-VI sec.d.C.) ai Piani di Barra scavato dal 1986 al 1997 e quelli del nuovo sito archeologico di Monte Castelletto;
- l'Eremo di Monte Barro con le principali strutture del Parco e con la splendida Chiesa di S. Maria (sec. XV);
- la Falesia di Camporeso con le sue 160 vie attrezzate;
- la settecentesca Chiesa incompiuta di San Michele, sede di eventi culturali;
- la Villa Bertarelli nell'abitato di Galbiate con i suoi prestigiosi giardini e i laboratori del Centro Flora Autoctona (CFA) della Regione Lombardia.



## Il Centro Turistico Culturale dell'Eremo

L'Eremo di Monte Barro, di proprietà del Parco, per la sua vicinanza e centralità è luogo privilegiato per conoscere le peculiarità storiche, archeologiche, naturalistiche e paesaggistiche del Barro e del territorio Lecchese circostante.

Situato presso il più esteso insediamento di epoca gota scavato in Italia, risalente al V°-VI° sec.d.C., fu presidio romano, insediamento goto, rocca sforzesca, convento francescano, sede del Grande Albergo Monte Barro (1889-1927) ed infine sanatorio, attivo fino a metà '900.

La posizione baricentrica dell'Eremo rispetto al territorio del Parco, l'attestarsi ad una quota di m.750 s.l.m. con le sue ampie visuali sui laghi briantei, la vicinanza con alcune aree di particolare interesse culturale interne ed esterne al territorio del Parco fanno dell'Eremo la sede ideale per soggiorni, escursioni, attività didattiche, corsi residenziali, incontri di lavoro, convegni ecc.

Gli importanti interventi di ristrutturazione recentemente realizzati, cui l'edificio è stato sottoposto, hanno dato vita ad una struttura ricettiva estremamente flessibile e naturalmente orientata alla missione culturale dei luoghi.

All'Eremo vi è l'Ostello Parco Monte Barro, il Bar ristorante, il Museo Archeologico del Barro, il Centro visitatori G. Panzeri con annesso il laboratorio ecologico e un'area per esposizioni temporanee. Inoltre sono disponibili, sia per gli utenti dell'Ostello, che per attività a sé



stanti una sala riunioni da 40 posti e un auditorium da 99 posti attrezzato per proiezioni e per spettacoli teatrali.

L'Ostello dispone di 48 posti letto ed è diviso in due parti: il settore Orchidea con bagno e doccia in camera e il settore Scoiattolo con lavandino in camera e bagni e docce comuni sul piano. Il settore Scoiattolo inoltre dispone di una cucina per la preparazione dei pasti in autonomia. Entrambi i settori sono dotati di una sala soggiorno per gli ospiti e offrono il servizio wi-fi gratuito. L'Ostello propone anche pacchetti convenzionati con il ristorante a mezza pensione o pensione completa.

L'Ostello, gestito da Legambiente Lecco, vuole essere anche un "Centro dell'ecologia del vivere" dove il soggiorno stesso diventa il modo per toccare con mano e praticare stili di vita ecologicamente sostenibili e dove potere recuperare i valori della bellezza, del silenzio e dei tempi calibrati sui ritmi della natura. Il Centro dell'Eremo è destinato a diventare sempre più polo logistico organizzativo di un sistema culturale e turistico più ampio che coinvolge tra gli altri l'Ecomuseo del distretto dei Monti e dei laghi Briantei e il Sistema Turistico del lago di Como.

Qui è possibile usufruire del servizio di prenotazione per:

- visite guidate al Museo Etnografico dell'Alta Brianza, al Museo Archeologico del Barro, alla Stazione Ornitologica di Costa Perla, ai giardini di Villa Bertarelli e ai laboratori del Centro Flora Autoctona (CFA) della Regione Lombardia;
- visite guidate ai luoghi di maggiore interesse all'interno del Parco e nei dintorni attorno al Barro quali i luoghi manzoniani e medievali del Lecchese tra cui la famosa Abbazia di San Pietro al Monte sopra Civate;
- percorsi di trekking lungo la rete di sentieri di collegamento con altri Parchi e Riserve.
- attività didattiche diversificate per scolaresche e gruppi organizzati, anche con pernottamento, articolate in percorsi di visita, laboratori e lezioni in classe.

L'Eremo di Monte Barro è raggiungibile da Galbiate, presso Lecco, percorrendo la via Balassi, strada asfaltata di circa 4 km non percorribile da bus se non di piccole dimensioni. È possibile l'arrivo a Galbiate con autobus di linea e partenza presso le stazioni FS di Lecco, Sala al Barro o Valmadrera.



L'Eremo è raggiungibile da Lecco e da tutti i Comuni del perimetro del Parco attraverso la rete dei sentieri (vedi la "Carta dei sentieri" sul sito web del Parco).

Contatti per informazioni e prenotazioni:

**Parco Monte Barro**  
Via Bertarelli 11 - 23851 Galbiate (LC)  
Tel. (39) 0341 542266 - Fax (39) 0341 240216  
info@parcobarro.it - www.parcobarro.it

**Ostello Parco Monte Barro**  
Località Eremo di Monte Barro - 23851 Galbiate (LC)  
Tel. (39) 0341.540512  
info@ostelloparcobarro.it - www.ostelloparcobarro.it

**Ristorante Eremo di Monte Barro**  
Località Eremo di Monte Barro - 23851 Galbiate (LC)  
Tel. (39) 0341.240525  
ristoeremo@libero.it - www.montebarro.it

## Proposte didattiche al Parco

Le proposte sviluppate dal Parco rappresentano un'interessante opportunità per scoprire i diversi aspetti di un'area protetta in un ambiente prealpino di grande rilievo, a poca distanza da molti capoluoghi lombardi.

Il programma didattico e formativo del Parco è portato avanti dalla Cooperativa Eliante, che opera in coerenza con la metodologia educativa del WWF Italia. Il progetto educativo si basa su una metodologia partecipata, attraverso la quale i bambini e i ragazzi (ma



anche gli adulti) sono coinvolti in esperienze didattiche, basate su un apprendimento caratterizzato dal "fare per capire", centrato sull'apprendimento dall'esperienza, una modalità che comporta la partecipazione diretta ad un percorso didattico/educativo in grado di valorizzare la diversità delle intelligenze e di affiancare la dimensione emotivo-affettiva a quella cognitiva.

Le attività sono svolte da educatori, accompagnatori naturalistici, guide turistiche ed esperti che lavorano da diversi anni sul territorio. Il ventaglio delle proposte spazia dai temi più naturalistici, a quelli antropologici, a quelli storici, e va dai soggiorni educativi per alunni di tutte le scuole, ai laboratori ambientali, archeologici, etnografici, ai percorsi naturalistici per scuole e famiglie. Gli insegnanti possono prenotare interventi in classe (a richiesta), escursioni e attività pratiche sul campo e nelle varie strutture del Parco (il Centro Visitatori, le due aule didattiche, la stazione Ornitologica di Costa Perla, il Museo Archeologico ed Etnografico, il Centro di studi della flora autoctona). È possibile inoltre costruire progetti ad hoc con gli insegnanti, per andare incontro alle specifiche esigenze della classe, valorizzando nel contempo l'esperienza e i suggerimenti dei docenti. Da segnalare anche l'organizzazione d'incontri di formazione e aggiornamento per insegnanti su tutti i temi legati alle attività proposte e sui metodi e i contenuti dell'educazione all'ambiente e allo sviluppo sostenibile. Non va dimenticata, infine, l'offerta di programmi che uniscono alla visita didattica al Parco la possibilità di visitare luoghi di elevato valore naturalistico, storico, paesaggistico, ecc., anche fuori dal Parco.

Contatti per informazioni e prenotazioni:

Tel. (39) 366.2380659  
educazione@eliante.it - www.parcobarro.it


## Turismo dentro e fuori il Parco

Chi usufruisce dei servizi turistici del Parco oltre che essere accompagnato nella visita delle peculiarità interne allo stesso può usufruire di visite guidate in località vicine allo stesso, come ad esempio i luoghi manzoniani di Lecco e l'Abbazia di S. Pietro al Monte sopra Civate.

Il Parco poi è stato capofila del progetto "Lecco medioevale - Un sistema lecchese per la valorizzazione e la gestione integrata di beni culturali" cofinanziato da Fondazione Cariplo. All'interno delle molteplici azioni del progetto la Provincia di Lecco ha sviluppato un sistema integrato di interventi volti alla conoscenza e fruizione di beni con valenza storico-artistica e archeologica risalenti al medioevo. Sono stati quindi realizzati 7 itinerari di visita inseriti nell'applicazione LeccoApp promossa da Confcommercio Lecco. I 7 itinerari si dipartono dal Centro Turistico Culturale dell'Eremo da dove il turista può partire per un autonomo tour culturale seguendo le indicazioni e gli approfondimenti offerti dall'applicazione dove trova:

- Lecco Medioevale - Lecco, Lago e Alta Brianza: Tappe dello spirito - Fortificazioni - Torri Castelli Campanili (3 itinerari con 39 punti di interesse).
- Lecco Medioevale - Valle San Martino, Valsassina e Adda: Tra archeologia e arte - Baluardi della fede e della difesa - Natur'arte (3 itinerari con 45 punti di interesse).
- Lecco Medioevale - Monte Barro: Storia, natura e cultura (1 itinerario con 9 punti di interesse).

Lecco App è scaricabile gratuitamente da App Store e Google play per tablet o smartphone (sistema operativo iOS o Android).



MUSEO ETNOGRAFICO DELL'ALTA BRIANZA

Il Museo etnografico in località Camporeso è aperto Martedì, Mercoledì e Venerdì: 9-12,30 Sabato e Domenica: 9-12,30 e 14-18



Il Centro Parco e il Museo Archeologico in località Eremo sono aperti Mercoledì: 14-17 (da aprile a settembre) Sabato e Domenica: 10-12 e 14-17



Sede del Parco: 23851 Galbiate (LC) Via Bertarelli n. 11 - Tel. 0341-542266 www.parcobarro.it - info@parcobarro.it